



ТЕРРИТОРИАЛЬНЫЙ ОРГАН
ФЕДЕРАЛЬНОЙ СЛУЖБЫ
ГОСУДАРСТВЕННОЙ СТАТИСТИКИ
ПО КАМЧАТСКОМУ КРАЮ

О ФИНАНСОВОМ СОСТОЯНИИ ОРГАНИЗАЦИЙ КАМЧАТСКОГО КРАЯ



за январь 2023 года



ФЕДЕРАЛЬНАЯ СЛУЖБА
ГОСУДАРСТВЕННОЙ СТАТИСТИКИ

О финансовом состоянии организаций

Камчатского края

за январь 2023 года

- 01 САЛЬДИРОВАННЫЙ ФИНАНСОВЫЙ РЕЗУЛЬТАТ ОРГАНИЗАЦИЙ КАМЧАТСКОГО КРАЯ
- 02 ПРИБЫЛЬ ОРГАНИЗАЦИЙ КАМЧАТСКОГО КРАЯ
- 03 УБЫТОК ОРГАНИЗАЦИЙ КАМЧАТСКОГО КРАЯ
- 04 ФИНАНСОВЫЕ РЕЗУЛЬТАТЫ ДЕЯТЕЛЬНОСТИ ОРГАНИЗАЦИЙ КАМЧАТСКОГО КРАЯ
- 05 ДОЛЯ ОРГАНИЗАЦИЙ, ПОЛУЧИВШИХ ПРИБЫЛЬ (УБЫТОК) КАМЧАТСКОГО КРАЯ
- 06 ПРОСРОЧЕННАЯ КРЕДИТОРСКАЯ ЗАДОЛЖЕННОСТЬ ОРГАНИЗАЦИЙ КАМЧАТСКОГО КРАЯ
- 07 ПРОСРОЧЕННАЯ ДЕБИТОРСКАЯ ЗАДОЛЖЕННОСТЬ ОРГАНИЗАЦИЙ КАМЧАТСКОГО КРАЯ

**Ежемесячные данные оперативной статистики.*





САЛЬДИРОВАННЫЙ ФИНАНСОВЫЙ РЕЗУЛЬТАТ ОРГАНИЗАЦИЙ КАМЧАТСКОГО КРАЯ

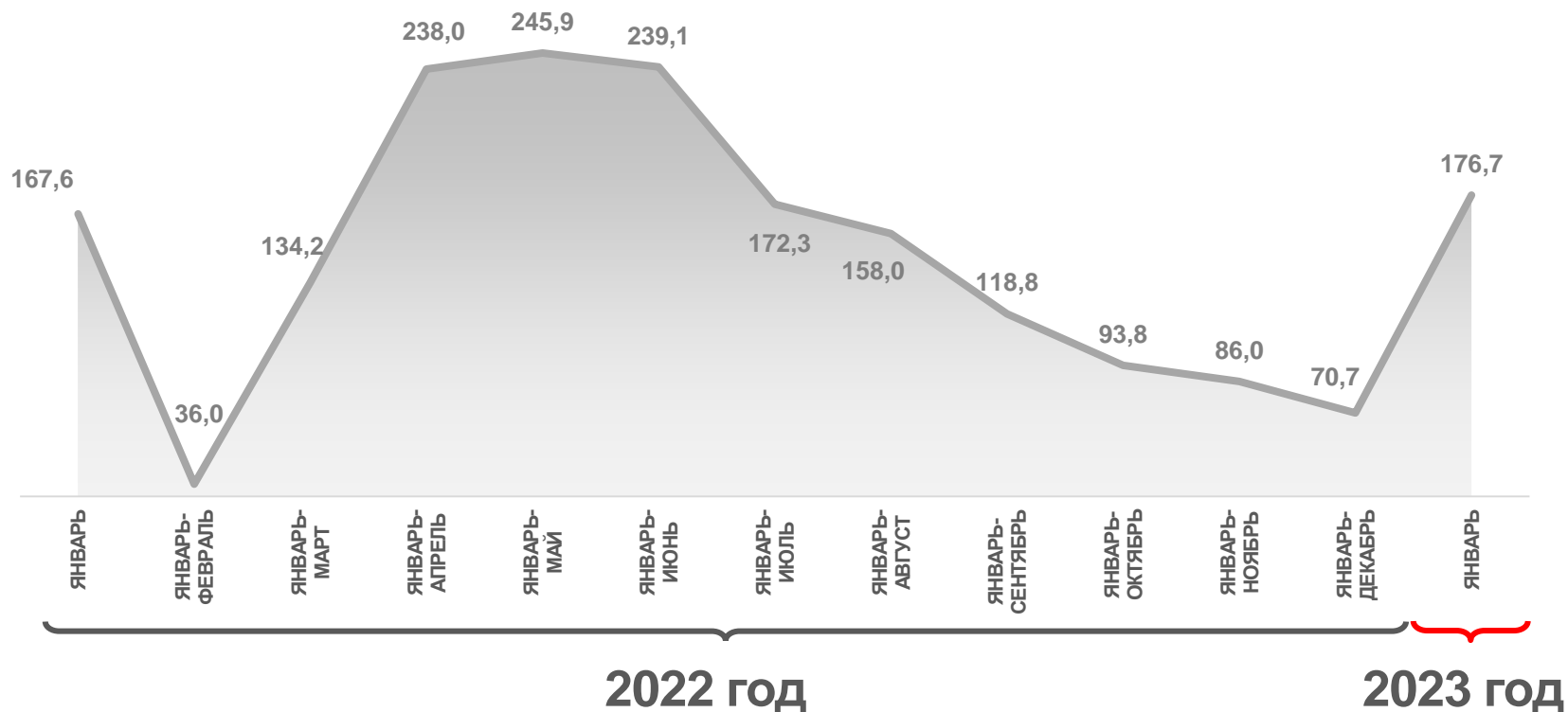
ЯНВАРЬ 2023 г., В % К СООТВЕТСТВУЮЩЕМУ ПЕРИОДУ ПРЕДЫДУЩЕГО ГОДА*

4 887,3

МЛН РУБ.

176,7%

В % К ЯНВАРЮ 2022 ГОДА



ПРИБЫЛЬ - **УБЫТОК** = **САЛЬДИРОВАННЫЙ ФИНАНСОВЫЙ РЕЗУЛЬТАТ**

* По сопоставимому кругу организаций в соответствии с методологией бухгалтерского учета.





САЛЬДИРОВАННЫЙ ФИНАНСОВЫЙ РЕЗУЛЬТАТ ОРГАНИЗАЦИЙ КАМЧАТСКОГО КРАЯ

ЯНВАРЬ 2023 г., МЛН РУБЛЕЙ

Всего
4 887,3
млн руб.



3 075,8

Сельское, лесное хозяйство, охота, рыболовство и рыбоводство

3 075,8



1 326,1

Обеспечение электрической энергией, газом и паром; кондиционирование воздуха

1 326,1



488,2

Обрабатывающие производства

488,2



65,3

Деятельность по операциям с недвижимым имуществом

204,3



110,4



77,7



65,4



65,3



57,4



57,4

Деятельность гостиниц и предприятий общественного питания



Сельское, лесное хозяйство, охота, рыболовство и рыбоводство



Обеспечение электрической энергией, газом и паром; кондиционирование воздуха



Обрабатывающие производства



Торговля оптовая и розничная; ремонт автотранспортных средств и мотоциклов



Строительство



Транспортировка и хранение



Деятельность административная и сопутствующие дополнительные услуги



Деятельность по операциям с недвижимым имуществом



Деятельность гостиниц и предприятий общественного питания





ПРИБЫЛЬ ОРГАНИЗАЦИЙ КАМЧАТСКОГО КРАЯ

ЯНВАРЬ 2023 г., МЛН РУБЛЕЙ

Всего
6 545,6
млн руб.



3 600,2

Сельское, лесное хозяйство, охота,
рыболовство и рыбоводство



570,3

Обрабатывающие производства



231,6

Торговля оптовая и розничная; ремонт
автотранспортных средств и
мотоциклов



229,4

Транспортировка и хранение

3 600,2

570,3

231,6

229,4



Сельское, лесное
хозяйство, охота,
рыболовство и
рыбоводство



Обрабатывающие
производства



Торговля оптовая и
розничная; ремонт
автотранспортных средств
и мотоциклов



Транспортировка и
хранение





УБЫТОК ОРГАНИЗАЦИЙ КАМЧАТСКОГО КРАЯ

ЯНВАРЬ 2023 г., МЛН РУБЛЕЙ

Всего
1 658,3
млн руб.



524,4

Сельское, лесное хозяйство, охота,
рыболовство и рыбоводство

524,4



151,7

Транспортировка и хранение

151,7



82,1

Обрабатывающие производства

82,1



27,3

Торговля оптовая и розничная; ремонт
автотранспортных средств и мотоциклов

27,3



Сельское, лесное
хозяйство, охота,
рыболовство и
рыбоводство



Транспортировка и
хранение



Обрабатывающие
производства



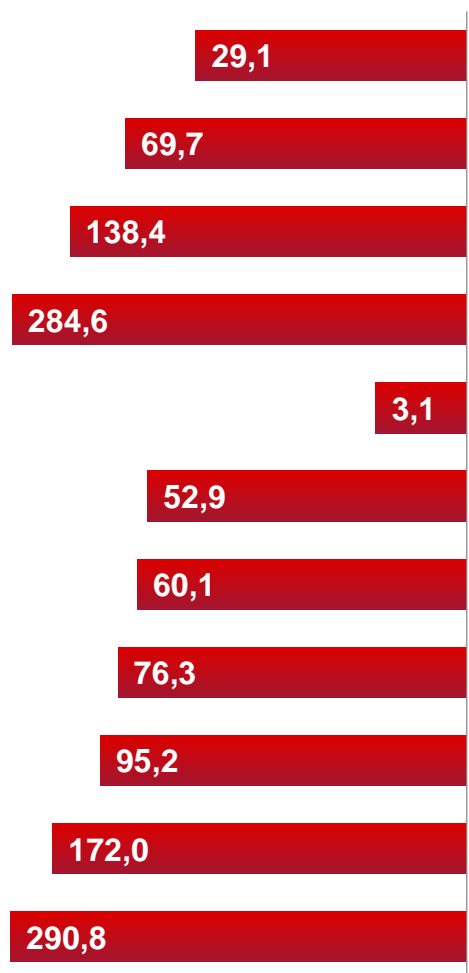
Торговля оптовая и
розничная; ремонт
автотранспортных средств
и мотоциклов





ФИНАНСОВЫЕ РЕЗУЛЬТАТЫ ДЕЯТЕЛЬНОСТИ ОРГАНИЗАЦИЙ КАМЧАТСКОГО КРАЯ ЯНВАРЬ 2023 г., В % К СООТВЕТСТВУЮЩЕМУ ПЕРИОДУ ПРЕДЫДУЩЕГО ГОДА*

УБЫТОК

Сельское, лесное хозяйство, охота,
рыболовство и рыбоводство

Добыча полезных ископаемых

Обрабатывающие производства

Обеспечение электрической энергией,
газом и паром;
кондиционирование воздуха

Строительство

Торговля оптовая и розничная;
ремонт автотранспортных средств и мотоциклов

Транспортировка и хранение

Деятельность гостиниц и предприятий
общественного питанияДеятельность по операциям с
недвижимым имуществомДеятельность профессиональная,
научная и техническая

Предоставление прочих видов услуг

83,7

432,3

100,9

174,1

145,1

107,1

133,0

139,5

399,5

32,0

140,5

ПРИВЫЛЬ



ДОЛЯ ПРИБЫЛЬНЫХ ОРГАНИЗАЦИЙ КАМЧАТСКОГО КРАЯ

ЯНВАРЬ 2023 г., %

67,3% по краю в целом



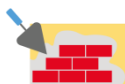
93,3%

Обеспечение электрической энергией, газом и паром; кондиционирование воздуха



80,0%

Деятельность по операциям с недвижимым имуществом



71,4%

Строительство



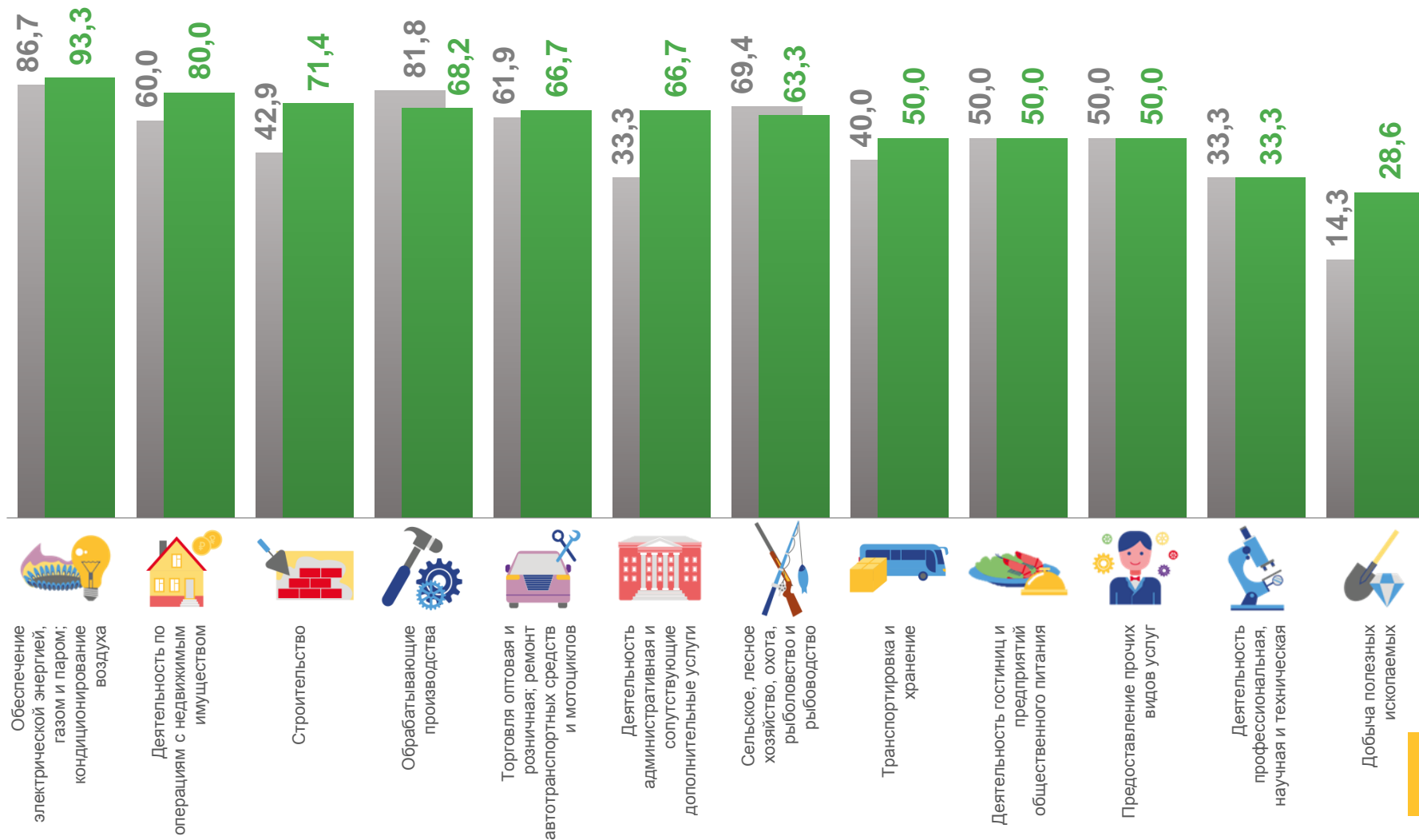
33,3%

Деятельность профессиональная, научная и техническая



28,6%

Добыча полезных ископаемых



■ Январь 2022 г.

■ Январь 2023 г.

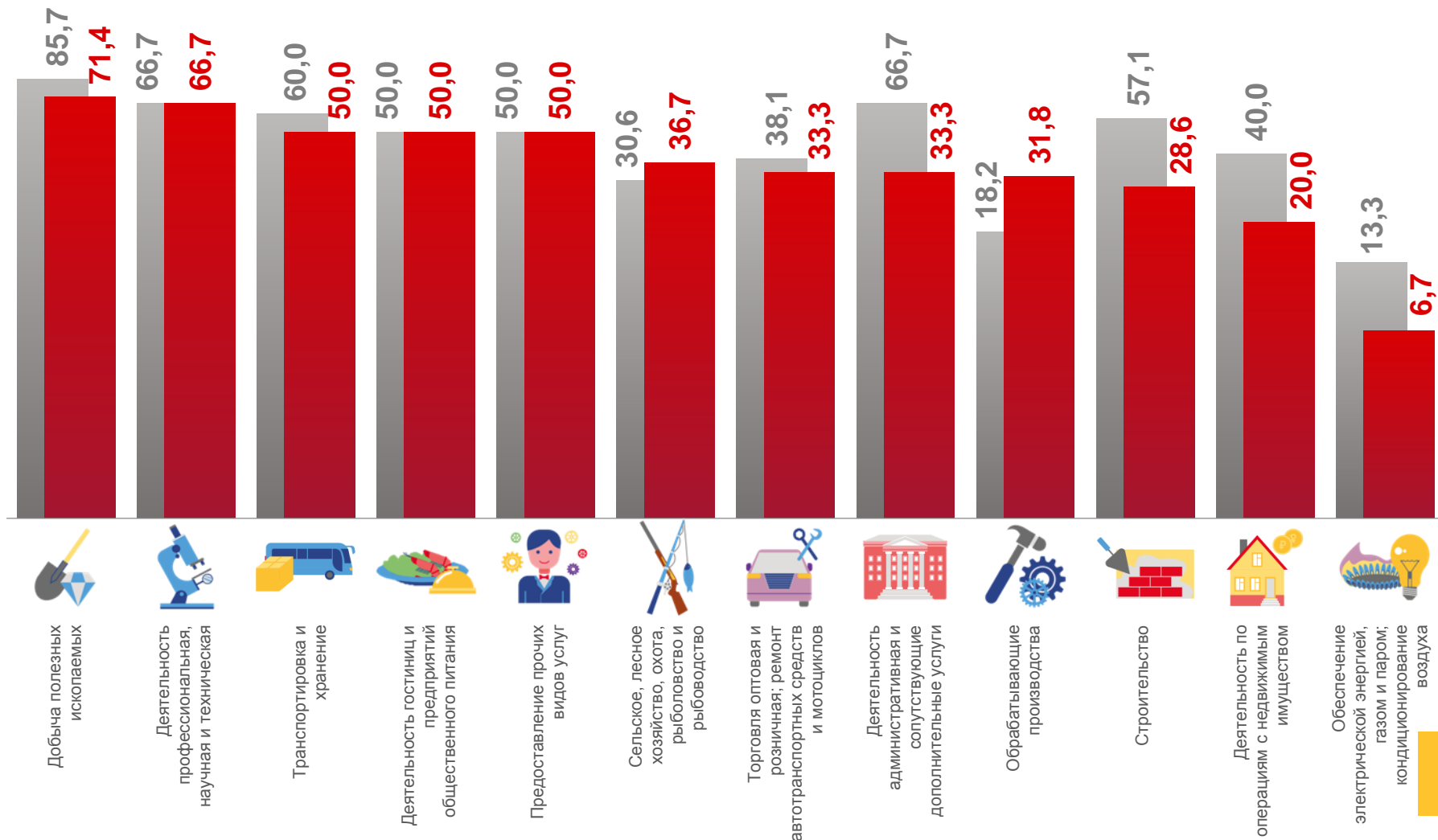




ДОЛЯ УБЫТОЧНЫХ ОРГАНИЗАЦИЙ КАМЧАТСКОГО КРАЯ

ЯНВАРЬ 2023 г., %

32,7% по краю в целом



■ Январь 2022 г.

■ Январь 2023 г.



ПРОСРОЧЕННАЯ КРЕДИТОРСКАЯ ЗАДОЛЖЕННОСТЬ ОРГАНИЗАЦИЙ КАМЧАТСКОГО КРАЯ

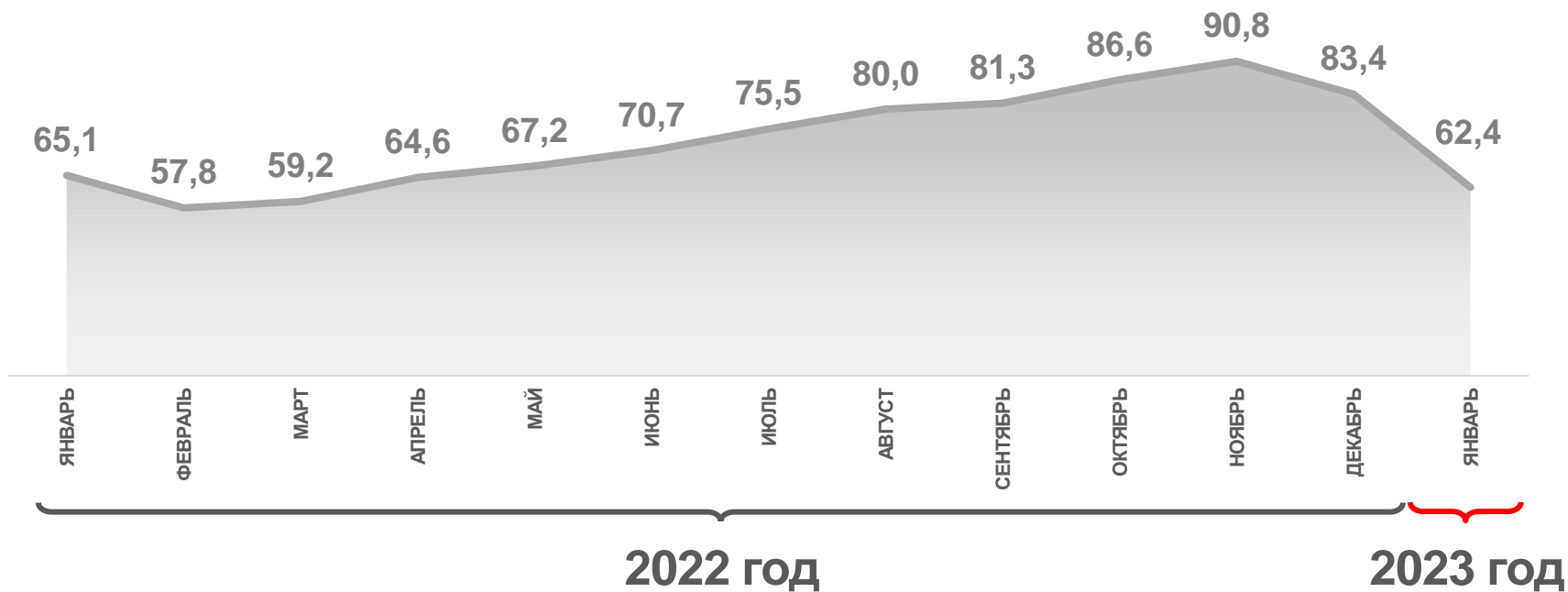
НА КОНЕЦ ЯНВАРЯ 2023 ГОДА, В % К СООТВЕТСТВУЮЩЕМУ ПЕРИОДУ ПРЕДЫДУЩЕГО ГОДА

1 125,5

МЛН РУБ.

62,4%

В % К КОНЦУ ЯНВАРЯ 2022 ГОДА





ПРОСРОЧЕННАЯ ДЕБИТОРСКАЯ ЗАДОЛЖЕННОСТЬ ОРГАНИЗАЦИЙ КАМЧАТСКОГО КРАЯ

НА КОНЕЦ ЯНВАРЯ 2023 ГОДА, В % К СООТВЕТСТВУЮЩЕМУ ПЕРИОДУ ПРЕДЫДУЩЕГО ГОДА

4 059,6

МЛН РУБ.

57,7%

В % К КОНЦУ ЯНВАРЯ 2022 ГОДА

